




## BOLETÍN DE PROTOCOLOS MANEJO CRÍTICO PACIENTE CON COVID-19


















### Nº 9


FECHA DIFUSIÓN: 01/01/2021

#### MANEJO DEL PCTE COVID-19:

-  [Charla Up date Fisiopatología del COVID-19](#)
-  [Propuesta Manejo Neumonía por Covid \(Versión 4\)](#) **NUEVO**
-  [Charla Update Manejo Neumonía por Covid](#)



#### VENTILACIÓN MECÁNICA INVASIVA:

-  [Protocolo intubación orotraqueal en CPC coronavirus](#)
  -  [Video intubacion](#)
  -  [Intubacion con bougie](#)
  -  [Reoxigenación con máscara](#)
  -  [Maniobra rescate](#)
  -  [Videolaringoscopia con bougie](#)
-  [Protocolo Cuidados Manejo vía aérea pacientes SARS COV2 version 2](#)
  -  [Charla Update Manejo Via aérea](#)
  -  [Revisión y desconexión del circuito VMI en pcte COVID-19](#)
-  [Protocolo de Reclutamiento Alveolar](#)
  -  [Charla Up Date Mecánica pulmonar y reclutamiento](#)
-  [Precauciones Instalación TQT COVID19](#)
  -  [Infografía de manejo de TQT \(Sochimi\)](#)
-  [Protocolo de Weaning en covid 19 Versión 2](#)
  -  [Charla Update Weaning Covid](#)
-  [Protocolo broncoscopia COVID-19](#)
-  [Charla Asincronía del paciente en VMI \(Sochimi\)](#)



 En caso de tener alguna consulta o sugerencia de los protocolos, favor contactarse con Dr. Andrés Ferre, al correo: andresferre@hotmail.com

# ÁREAS CRÍTICAS






## MAQUINA DE ANESTESIA:

-  [Uso de máquinas de anestesia en contingencia Covid](#)
-  [Charla SOCHIMI: Manejo de Máquina de Anestesia para uso de VM prolongada](#)





## VENTILACIÓN MECÁNICA NO INVASIVA:

-  [Protocolo VMNI COVID19, versión 2](#)
-  [Protocolo Cánula Nasal de alto flujo en Covid, versión 2](#)
  -  [Charla Up date: VMNI y CNAF](#)
-  [Armado CNAF artesanal 2.0](#) **NUEVO**
-  [Recomendaciones uso de CNAF Covid-19 \(Sochimi\)](#)






## PRONO:

-  [Protocolo Prono SARS-COVID, Versión 3](#)
  -  [Charla Up Date Prono](#)
-  [Simposio Sochimi-Minsal: Prono vigil](#)
  -  [Guía prono vigil \(Sochimi\)](#)
  -  [Oxigenoterapia en prono vigil \(Sochimi\)](#)




## ECMO:

-  [Recomendaciones indicaciones ECMO en pandemia \(MINSAL\)](#)
  -  [Simposio Sochimi y Minsal: ECMO y Covid](#)
  -  [Charla Fisiología ECMO VV](#)
  -  [Infografía Causas de desaturación en ECMO VV \(Sochimi\)](#)

## ARMADO DE EQUIPOS:



-  [Video de Armado y programación V60](#)
-  [Armado de VM Dräger](#)
-  [Tutorial Servo i Sochimi](#)
-  [Armado Bipap A40, Respronic](#)
-  [Elementos para armar VM Dräger](#)

## CONSIDERACIONES EN LOS CIRCUITOS:















-  [Filtros a usar y esquema de los circuitos](#)
-  [Infografía Humidificación activa v/s pasiva](#)
-  [OJO: Insumos reutilizables](#)

# ÁREAS CRÍTICAS






## REANIMACIÓN CARDIOPULMONAR:

-  [Flujograma RCP COVID-19](#)
-  [Charla Up date RCP en Covid](#)








## SEGURIDAD DEL EQUIPO:

-  [Infografía Prevención de LPP asociado a EPP](#)
-  [Instructivo ingreso a casa en relación a Covid-19](#)
-  [Directrices recepción del paciente Covid, y equipamiento de protección personal \(EPP\)](#)
  -  [Limpieza escudo facial](#)
  -  [Prueba de fuga mascarilla N95](#)
  -  [Uso mascarilla N95 + escudo facial](#)
  -  [Uso respirador N95 + escafandra + escudo facial](#)
  -  [Retiro respirador N95 + escudo facial](#)
  -  [Limpieza respirador N95](#)
  -  [Prueba fuga respirador N95](#)
  -  [Uso respirador N95 + escudo facial](#)
  -  [Retiro mascarilla N95 + escudo facial](#)
  -  [Retiro respirador N95 + escafandra + escudo facial](#)
-  [Charla Uptodate de EPP](#)

## HUMANIZACIÓN/REHABILITACIÓN

-  [Protocolo de Cuidados Paliativos CLC COVID, versión 2](#)
  -  [Charla Up date Cuidados Paliativos](#)
-  [Protocolo CLC Manejo del paciente fallecido COVID19 \(Versión 3\)](#)
-  [Manejo de la familia, según fase que CLC se encuentre](#)
-  [Criterios de derivación a Fonoaudiología](#)

## FARMACOLOGÍA/NUTRICIÓN

-  [Sedación en Áreas Críticas](#)
-  [Farmacoteca de medicamentos y drogas Unidades Intensivos e Intermedios](#)
-  [Tabla de administración de medicamentos endovenosos por CVC](#)
-  [Protocolo manejo farmacológico para weaning de VM](#)
-  [Protocolo Nutrición Enteral Covid](#)
-  [Infografía Nutrición Enteral por goteo](#)
  -  [Tutorial uso N. Enteral por goteo](#)

# BOLETÍN DE PROTOCOLOS MANEJO CRÍTICO PACIENTE CON COVID-19

Educación  
continua

## Estándares básicos para enfermeros y TENS

### Manejo hemodinámico:

- [Manejo Hemodinámico y Perfusión Pacientes COVID Críticos \(H. Digital-Sochimi\)](#)
- [Manejo de CVC y LA \(H. Digital-Sochimi\)](#)
- [Infografía Cuidados de la Línea Arterial CLC](#)
  - [Video Cuidados de la Línea arterial](#)
- [Identificación de Arritmias](#)
- [Charla Termodilución Transpulmonar \(H. Digital- Sochimi\)](#)

### Cuidados en la Ventilación Mecánica:

- [Charla Update Cuidados VMI](#)
- [Infografía de Cuidados del TET](#)
- [¿Cómo usar el fijador de TET Anchor fast?](#)
- [Video Fijación TET en prono](#)
- [Material de estudio de VM](#)
- [Cálculo Mecánica Pulmonar \(H. Digital-Sochimi\)](#)
- [Técnica de aspiración de secreciones con sonda de aspiración cerrada](#)

### Manejo de accesos vasculares:

- [Infografía Cuidados de Accesos Vasculares](#)
- [Esquema de PICC](#)
- [Permeabilización con técnica Push stop](#)

### Prevención y Manejo de LPP:

- [Flujograma manejo de LPP en CLC](#)
- [Uso de espuma Askina](#)
- [Infografía uso correcto colchón flotación](#)
  - [Tutorial uso correcto colchon Roho](#)

### Sedación:

- [Charla Protocolo Sedacion en CLC para enfermería](#)
- [Manejo de Sedación y Analgesia en COVID-19](#)
- [Uso de BIS y TOF](#)

### Otros:

- [¿ Cómo realizar baño en cama de un paciente crítico ?](#)
- [Toma de Hemocultivos](#)